

АНАЛИЗ ПУБЛИКАЦИОННОЙ АКТИВНОСТИ ПОДРАЗДЕЛЕНИЯ ОРГАНИЗАЦИИ

ДАЛЬНЕВОСТОЧНЫЙ ГОСУДАРСТВЕННЫЙ АГРАРНЫЙ УНИВЕРСИТЕТ
ФАКУЛЬТЕТ СТРОИТЕЛЬСТВА И ПРИРОДООБСТРОЙСТВА, КАФЕДРА ФИЗИЧЕСКОЙ
КУЛЬТУРЫ И СПОРТА
Благовещенск

ОБЩИЕ ПОКАЗАТЕЛИ

| Название показателя | Значение |
|---|----------|
| Число публикаций на elibrary.ru | 212 |
| Число публикаций в РИНЦ | 193 |
| Число публикаций, входящих в ядро РИНЦ | 3 |
| Число цитирований публикаций на elibrary.ru | 115 |
| Число цитирований публикаций в РИНЦ | 106 |
| Число цитирований из публикаций, входящих в ядро РИНЦ | 9 |
| Индекс Хирша по всем публикациям на elibrary.ru | 4 |
| Индекс Хирша по публикациям в РИНЦ | 4 |
| Индекс Хирша по ядру РИНЦ | 1 |
| g-индекс | 7 |
| i-индекс | 2 |
| Число авторов | 15 |
| Число авторов, зарегистрированных в Science Index | 13 |

ПОКАЗАТЕЛИ ЗА 5 ЛЕТ (2020-2024)

| Название показателя | Значение |
|--|----------|
| Число публикаций на elibrary.ru | 82 |
| Число публикаций в РИНЦ | 76 |
| Число публикаций, входящих в ядро РИНЦ | 0 (0,0%) |
| Число статей в журналах, входящих в RSCI | 0 (0,0%) |



ПОИСК

Найти

[Расширенный](#)■ [поиск](#)■ [Нейропоиск](#)

НАВИГАТОР

■ [ЖУРНАЛЫ](#)■ [КНИГИ](#)■ [ПАТЕНТЫ](#)■ [ПОИСК](#)■ [АВТОРЫ](#)■ [ОРГАНИЗАЦИИ](#)■ [КЛЮЧЕВЫЕ](#)■ [СЛОВА](#)■ [РУБРИКАТОР](#)■ [РЕГИОНЫ](#)■ [ССЫЛКИ](#)■ [ПОДБОРКИ](#)[Начальная](#)■ [страница](#)

СЕССИЯ

Имя пользователя:

[ПРОК](#)

SPIN-код автора:

[3108-3270](#)

IP-адрес

компьютера:

195.208.35.206

Название

организации:

[Дальневосточный
государственный
аграрный
университет](#)

Начало работы:

01.04.2026 04:34

Время работы:

03:36

■ [Личный](#)■ [кабинет](#)■ [Закреть](#)■ [сессию](#)

КОНТАКТЫ

Служба поддержки:

+7 (495) 544-2494 доб.

1

support@elibrary.ru▶ [Вывести список публикаций данного подразделения](#)▶ [Структурные подразделения организации](#)▶ [Список сотрудников организации](#)▶ [Сравнение библиометрических показателей подразделений организации](#)▶ [Вывести список публикаций данной организации](#)■ [Анализ публикационной активности организации](#)■ [Публикационная активность организации в инфографике](#)▶ [Список организаций](#)▶ [Сравнение библиометрических показателей организаций](#)

! Дата обновления показателей подразделения: 22.01.2026

! Показатели за 2025 год являются предварительными, поскольку в базу данных еще не загружен полный массив данных за 2025 год

! При расчете показателей учитываются публикации, в которых данное подразделение указано в качестве места работы хотя бы одного из авторов, а также все публикации авторов, изданные в период их работы в данном подразделении согласно информации из системы Science Index. Не учитываются публикации авторов, извлеченные из списков цитируемой литературы (не имеющие полного описания на elibrary.ru)

! Показатели рассчитываются по базе данных РИНЦ, если в названии показателя не указано иное

Издателям журналов:
+7 (495) 544-2494 доб.
2
publish@elibrary.ru

Издателям книг:
+7 (495) 544-2494 доб.
3
book@elibrary.ru

Science Spase для
издательств:
+7 (495) 544-2494 доб.
4
info@sciencespace.ru

Science Index для
организаций:
+7 (495) 544-2494 доб.
4
org@scienceindex.ru

Доступ к API:
+7 (495) 544-2494 доб.
4
api@elibrary.ru

Подписчикам:
+7 (495) 544-2494 доб.
6
sales.team@elibrary.ru

Конференции,
семинары:
+7 (495) 544-2494 доб.
7
conf@elibrary.ru

Почтовый адрес:
[117246, г. Москва,
Научный проезд, д.
14А, стр. 3, таунхаус 1](#)

Веб-сайт:
<https://elibrary.ru>

Telegram-канал:
t.me/elibrary_ru_official

Размещение рекламы:
reklama@elibrary.ru

- [Схема проезда](#)
- [Задать вопрос](#)
- [Вакансии](#)

i По всем вопросам,
связанным с
работой в системе
Science Index,
обращайтесь,
пожалуйста, в
службу
поддержки:

+7 (495) 544-2494
support@elibrary.ru

| | | |
|--|--|------------|
| | Число статей в журналах, входящих в Web of Science или Scopus | 0 (0,0%) |
| | Число статей в российских журналах из перечня ВАК | 1 (1,3%) |
| | Число статей в зарубежных журналах | 0 (0,0%) |
| | Число статей в российских журналах | 2 (2,6%) |
| | Число статей в российских переводных журналах | 0 (0,0%) |
| | Число статей в журналах с ненулевым импакт-фактором | 2 (2,6%) |
| | Число публикаций, процитированных хотя бы один раз | 12 (15,8%) |
| | Число публикаций, выполненных в сотрудничестве с другими организациями | 12 (15,8%) |
| | Число публикаций с участием зарубежных авторов | 0 (0,0%) |
| | Число монографий | 0 (0,0%) |
| | Число патентов | 0 (0,0%) |
| | Число авторов, имеющих публикации на elibrary.ru | 11 |
| | Число авторов, имеющих публикации в РИНЦ | 11 |
| | Число авторов, имеющих публикации, входящие в ядро РИНЦ | 0 |
| | Число авторов, имеющих статьи в журналах, входящих в Web of Science или Scopus | 0 |
| | Число авторов, имеющих статьи в журналах, входящих в RSCI | 0 |
| | Число авторов, имеющих статьи в журналах, входящих в перечень ВАК | 1 |
| | Число авторов, опубликовавших монографии | 0 |
| | Число цитирований на elibrary.ru | 16 |
| | Число цитирований в РИНЦ | 16 |
| | Число цитирований в ядре РИНЦ | 0 (0,0%) |
| | Число цитирований из ядра РИНЦ | 0 (0,0%) |

i При расчете показателей в РИНЦ учитываются только публикации, в которых ученый является автором или соавтором (не учитываются работы, где он является только редактором, составителем, переводчиком и т.д.). Также не учитываются публикации в реферативных, научно-популярных и информационных изданиях, а также в журналах, исключенных из РИНЦ

i При расчете показателей в РИНЦ не учитываются цитирования из реферативных и научно-популярных журналов, словарей, справочников, методических указаний, авторефератов диссертаций, ненаучных публикаций в журналах (аннотации, персоналии, разное и т.д.), а также из журналов, исключенных из РИНЦ






| | | |
|-------|---|-----------|
| | Число цитирований только статей в журналах РИНЦ | 0 (0,0%) |
| | Число самоцитирований | 4 (25,0%) |
| <hr/> | | |
| | Средневзвешенный импакт-фактор журналов, в которых были опубликованы статьи | 0,831 |
| | Среднее число публикаций в расчете на одного автора | 6,91 |
| | Среднее число цитирований в расчете на одну публикацию | 0,21 |
| | Среднее число цитирований в расчете на одного автора | 1,45 |





ПОКАЗАТЕЛИ ПО ГОДАМ

| Название показателя | 2016 | 2017 | 2018 | 2019 | 2020 | 2021 | 2022 | 2023 | 2024 | 2025 |
|---|-------------------|--------------------|--------------------|--------------------|--------------------|--------------------|-------------------|--------------------|--------------------|--------------------|
| Число публикаций на портале eLibrary.ru | 5 | 14 | 28 | 27 | 14 | 17 | 6 | 31 | 14 | 10 |
| Число публикаций в РИНЦ | 5 | 12 | 25 | 25 | 12 | 17 | 5 | 29 | 13 | 8 |
| Число публикаций, входящих в ядро РИНЦ | 0 | 0 | 0 | 0 | 0 | 0 | 0 | 0 | 0 | 0 |
| Число статей в журналах | 1 | 2 | 0 | 1 | 1 | 0 | 0 | 0 | 1 | 0 |
| Число статей в журналах, входящих в Web of Science или Scopus | 0 | 0 | 0 | 0 | 0 | 0 | 0 | 0 | 0 | 0 |
| Число статей в журналах, входящих в RSCI | 0 | 0 | 0 | 0 | 0 | 0 | 0 | 0 | 0 | 0 |
| Число статей в журналах, входящих в перечень ВАК | 1 | 2 | 0 | 1 | 1 | 0 | 0 | 0 | 0 | 0 |
| Число монографий | 0 | 0 | 0 | 0 | 0 | 0 | 0 | 0 | 0 | 0 |
| Число патентов | 0 | 0 | 0 | 0 | 0 | 0 | 0 | 0 | 0 | 0 |
| Число публикаций с участием зарубежных авторов | 0 | 0 | 0 | 0 | 0 | 0 | 0 | 0 | 0 | 0 |
| <hr/> | | | | | | | | | | |
| Число цитирований на eLibrary.ru | 4 | 2 | 2 | 12 | 7 | 7 | 19 | 14 | 16 | 8 |
| Число цитирований в РИНЦ | 3 | 2 | 2 | 11 | 7 | 7 | 18 | 12 | 12 | 8 |
| Число цитирований в ядре РИНЦ | 0 | 0 | 0 | 2 | 0 | 0 | 0 | 0 | 0 | 0 |
| Число цитирований из ядра РИНЦ | 0 | 0 | 0 | 3 | 0 | 0 | 1 | 1 | 0 | 0 |

| | | | | | | | | | | | |
|---|---|-------|-------|-----|-------|-------|-----|-----|-----|-------|-----|
|  | Число цитирований статей за последние 5 лет | 0 | 0 | 0 | 2 | 2 | 1 | 2 | 0 | 0 | 0 |
|  | Средневзвешенный импакт-фактор журналов, в которых были опубликованы статьи | 0,509 | 0,423 | - | 0,644 | 0,509 | - | - | - | 1,152 | - |
|  | Число авторов публикаций на eLibrary.ru | 5 | 8 | 10 | 9 | 7 | 8 | 5 | 8 | 8 | 6 |
|  | Число авторов публикаций в РИНЦ | 5 | 8 | 10 | 9 | 6 | 8 | 5 | 8 | 8 | 5 |
|  | Число авторов публикаций, входящих в ядро РИНЦ | 0 | 0 | 0 | 0 | 0 | 0 | 0 | 0 | 0 | 0 |
|  | Число авторов статей в журналах | 1 | 1 | 0 | 1 | 1 | 0 | 0 | 0 | 1 | 0 |
|  | Число авторов статей в журналах Web of Science или Scopus | 0 | 0 | 0 | 0 | 0 | 0 | 0 | 0 | 0 | 0 |
|  | Число авторов статей в RSCI | 0 | 0 | 0 | 0 | 0 | 0 | 0 | 0 | 0 | 0 |
|  | Число авторов статей в журналах ВАК | 1 | 1 | 0 | 1 | 1 | 0 | 0 | 0 | 0 | 0 |
|  | Число авторов монографий | 0 | 0 | 0 | 0 | 0 | 0 | 0 | 0 | 0 | 0 |
|  | Число авторов публикаций с участием зарубежных организаций | 0 | 0 | 0 | 0 | 0 | 0 | 0 | 0 | 0 | 0 |
|  | Число авторов, зарегистрированных в Science Index | 5 | 12 | 12 | 13 | 13 | 13 | 13 | 13 | 13 | 13 |
|  | Число публикаций, загруженных в РИНЦ | 28 | 38 | 61 | 85 | 114 | 123 | 141 | 167 | 184 | 193 |
|  | Число публикаций, загруженных через Science Index | 18 | 25 | 48 | 71 | 99 | 108 | 126 | 152 | 169 | 177 |
|  | Число просмотров публикаций за год | 124 | 205 | 185 | 335 | 548 | 648 | 527 | 934 | 981 | 817 |
|  | Число загрузок публикаций за год | 11 | 51 | 79 | 156 | 221 | 193 | 154 | 184 | 171 | 140 |

СТАТИСТИЧЕСКИЕ ОТЧЕТЫ

| | |
|---|--|
|  | Распределение публикаций по тематике |
|  | Распределение публикаций по типу |
|  | Распределение публикаций по журналам |
|  | Распределение публикаций по организациям |
|  | Распределение публикаций по авторам |

| | |
|---|---|
|  | Распределение публикаций по годам |
|  | Распределение публикаций по ключевым словам |
|  | Распределение публикаций по числу цитирований |
|  | Распределение публикаций по числу соавторов |

* [© 2000-2026 ООО НАУЧНАЯ ЭЛЕКТРОННАЯ БИБЛИОТЕКА. Все права защищены](#) *

[Вверх](#)